

### Asta traino sci

in ottone cromato. Con boccola passascafo e base di appoggio.



Articolo	Tobo Ø mm.	Lung. mm.
<b>6060210</b>	40	1200

### Gancio per traino sci

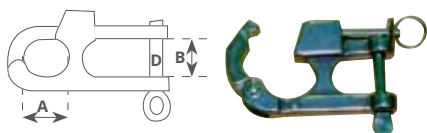
in ottone cromato, misure 95x45x38 mm.



**6060217** Gancio per traino sci

### Moschettone

in acciaio inox AISI 316, regolamentare per sci nautico. Si apre immediatamente anche sotto carico, da qualunque direzione si tiri il cordoncino. Carico massimo Kg. 800.



Articolo	Lung. mm.	A mm.	B mm.	D mm.
<b>6060230</b>	60	16	16	5
<b>6060231</b>	100	20	20	9

### Specchio retrovisore per sci nautico

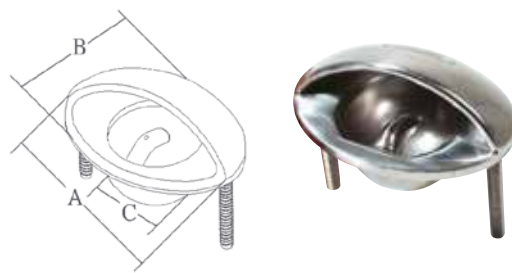
Fissaggio universale sul cruscotto o sul parabrezza dell'imbarcazione. Fabbricato in ABS e completo di attacco snodato e regolabile in tutte le posizioni. Dim. mm. 200 x 95. Peso 265 gr.



**6060250** Specchio retrovisore

### Gancio per traino sci

ad incasso in acciaio inox AISI 316.



Articolo	A mm.	B mm.	C mm.	Interasse mm.
<b>6060215</b>	92	62	50	7,5

### Attacco

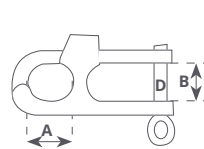
in acciaio inox traino sci.



Articolo	A mm.	B mm.	C mm.	D mm.
<b>6060220</b>	62	60	9	52

### Moschettone

in acciaio inox a sgancio rapido per sci nautico. In caso di emergenza il connettore si apre immediatamente anche sotto carico, tirando il cordoncino. Carico massimo Kg. 1000. **Omologato RINA.**



Articolo	Lunghezza mm.	A mm.	B mm.	D mm.
<b>6060232</b>	59	17	17	5

### Specchio retrovisore per sci nautico

Fissaggio universale sul cruscotto o sul parabrezza dell'imbarcazione. Fabbricato in zama cromata. Dim. mm. 184x82.



**6060251** Specchio retrovisore